

HƯỚNG DẪN THI CCCNTT CƠ BẢN

1. HỆ THỐNG THI: <https://cccntt.ued.udn.vn/>

2. Đăng nhập vào hệ thống

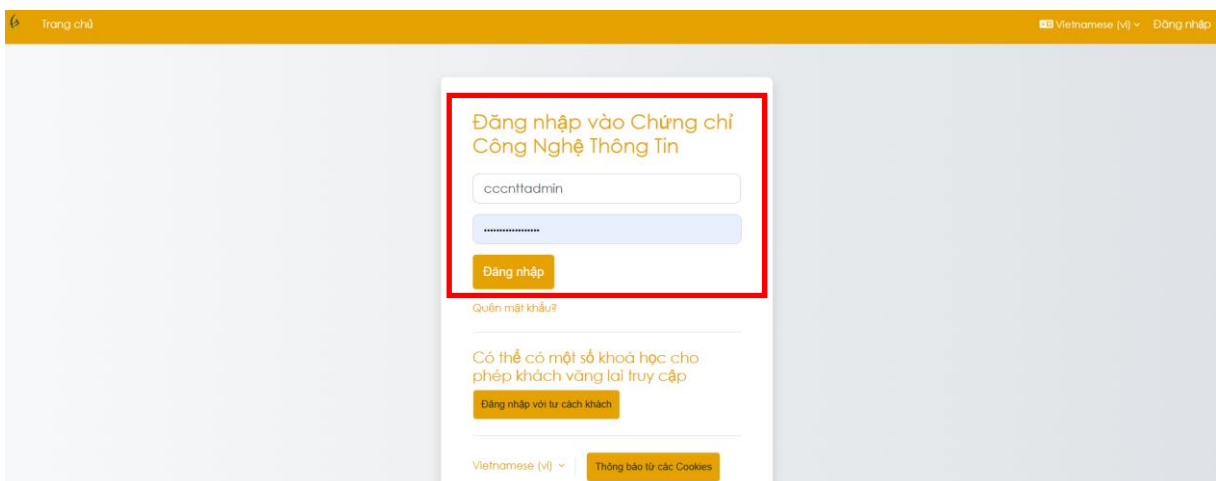
Bước 1: Kích vào Đăng nhập (Log in)



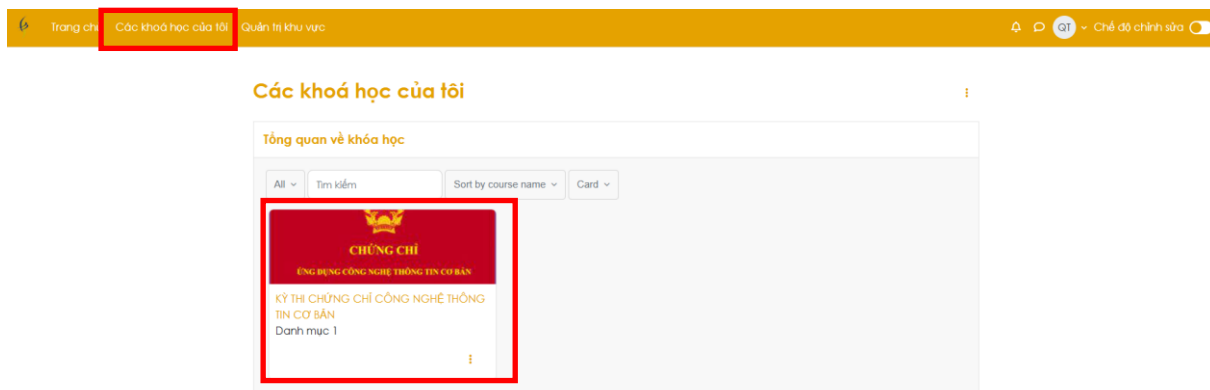
Bước 2: Nhập

Tên tài khoản : SBD (được phát theo thẻ dự thi)

với Mật khẩu : ngày tháng năm sinh đủ 8 kí tự (ví dụ: 01012005)

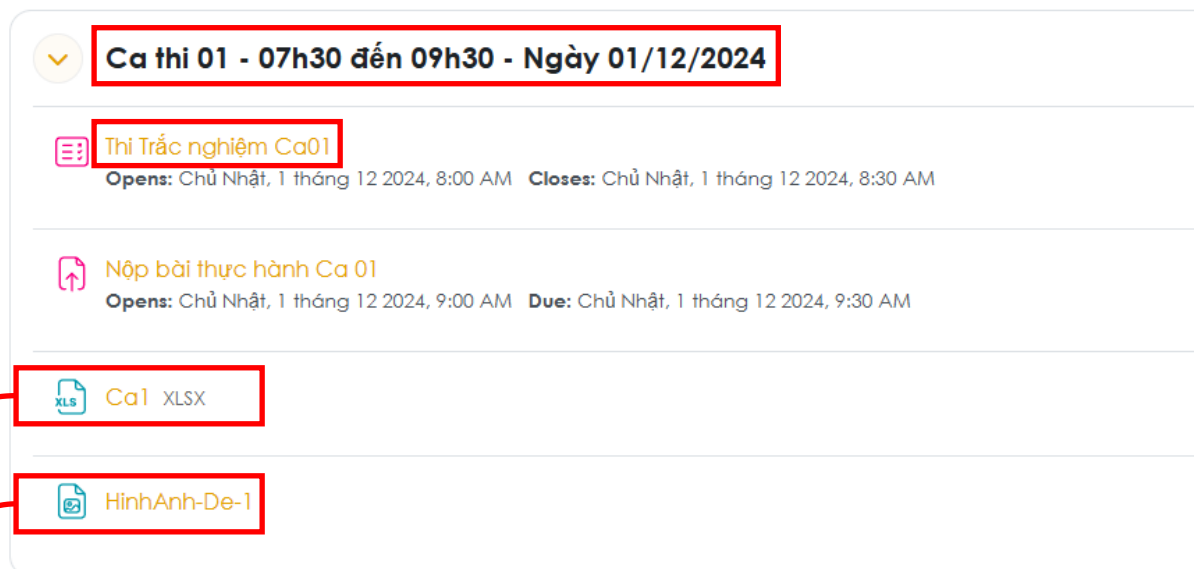


Bước 3: Sau khi Đăng nhập xong, trên thanh công cụ chọn **Các khóa học của tôi** → chọn **KỶ THI CHỨNG CHỈ CÔNG NGHỆ THÔNG TIN CƠ BẢN**



Bước 4: Chọn CA THI tương ứng

KỶ THI CHỨNG CHỈ CÔNG NGHỆ THÔNG TIN CƠ BẢN



Bước 5: Tạo 1 folder tại ổ đĩa có tên **"DATA"**, sau đó lưu tên folder với tên **ca thi** (ví dụ thí sinh ca 1 thì lưu tên folder là **ca1**)

Tiếp tục làm các bước dưới đây và lưu trong folder mới tạo:

- Tải file **EXCEL** từ hệ thống
- Tạo 1 file **WORD** và lưu với tên ca thi (ví dụ thí sinh thi ca1 thì lưu tên file là **ca1**)
- Tạo 1 file **POWERPOINT** và lưu với tên ca thi (ví dụ thí sinh thi ca1 thì lưu tên file là **ca1**)
- Tải **Hình ảnh** của ca thi (nếu có)

Bước 6: Đến giờ click vào **Thi trắc nghiệm Ca01**

Click **Bắt đầu làm bài**

TRẮC NGHIỆM

Trắc nghiệm Cài đặt Các câu hỏi

Bắt đầu làm bài

Time limit

Your attempt will have a time limit of 20 phút. When you start, the timer will begin to count down and cannot be paused. You must finish your attempt before it expires. Are you sure you wish to start now?

Bắt đầu làm bài Huỷ bỏ

Opened: Thứ Hai, 4 tháng 11 2024, 9:22 AM
Closes: Chủ Nhật, 1 tháng 12 2024, 5:00 AM

Preview quiz

Thời gian làm bài: 20 phút

Cách chấm điểm: Lần cao nhất

Sau khi làm xong chọn **Làm xong** sau đó chọn **Nộp bài và kết thúc**.
(Hết giờ hệ thống tự tắt và tự chấm điểm).

Quay lại

Thời gian còn lại 0:19:41 An

Câu hỏi 1
Chưa trả lời
Đạt điểm 1,00
Đặt cờ Sửa câu hỏi Ví (latest)

Trong Windows, Nút Reset có công dụng gì?

- a. Khởi động máy tính
- b. Nạp HĐH
- c. Khởi động lại máy tính
- d. Tắt máy tính

Câu hỏi 2
Chưa trả lời
Đạt điểm 1,00
Đặt cờ Sửa câu hỏi Ví (latest)

Phương pháp để phòng chống virus máy tính, người dùng cần phải làm gì?

- a. Không truy cập Internet để tránh bị virus xâm nhập
- b. Gỡ bỏ những ứng dụng không cần thiết khỏi máy tính
- c. Định kì quét và diệt virus bằng phần mềm diệt Virus
- d. Lưu dữ liệu quan trọng vào ổ đĩa ngoài để tránh bị virus phá hoại

Bảng câu hỏi

1	2	3	4	5	6
7	8	9	10	11	12
13	14	15	16	17	18
19	20	21	22	23	24
25	26	27	28	29	30

Làm xong...

Bắt đầu một bản xem trước mới

28 Chưa trả lời

29 Chưa trả lời

30 Chưa trả lời

Quay lại bài làm

Thời gian còn lại 0:18:11 An

Phải nộp bài làm này vào lúc Thứ Năm, 7 tháng 11 2024, 4:23 PM.

Nộp bài và kết thúc

Bước 7: Nộp bài thực hành lên hệ thống

KỶ THI CHỨNG CHỈ CÔNG NGHỆ THÔNG TIN CƠ BẢN

Khoá học

Cài đặt

Danh sách thành viên

Điểm số

Báo cáo

Xem thêm

Ca thi 01 - 07h30 đến 09h30 - Ngày 01/12/2024



Thi Trắc nghiệm Ca01

Opens: Chủ Nhật, 1 tháng 12 2024, 8:00 AM Closes: Chủ Nhật, 1 tháng 12 2024, 8:30 AM



Nộp bài thực hành Ca 01

Opens: Chủ Nhật, 1 tháng 12 2024, 9:00 AM Due: Chủ Nhật, 1 tháng 12 2024, 9:30 AM



Ca1 XLSX



HìnhAnh-De-1

CCCNITCB

> Ca thi 01 - 07h30 đến 09h30 - Ngày 01/12/2024

Nộp bài thực hành Ca 01

Nộp bài thực hành Ca 01

Opened: Thứ Sáu, 1 tháng 11 2024, 9:00 AM

Due: Chủ Nhật, 1 tháng 12 2024, 9:30 AM

Thêm bài nộp

Trạng thái bài nộp

Trạng thái bài nộp	No submissions have been made yet
Trạng thái chấm điểm	Chưa chấm điểm
Thời gian còn lại	Còn lại 5 Các ngày 11 giờ
Chỉnh sửa lần cuối	-
Đăng tải các bình luận.	▶ Các bình luận (0)

Nộp bài thực hành Ca 01

Opened: Thứ Sáu, 1 tháng 11 2024, 9:00 AM

Due: Chủ Nhật, 1 tháng 12 2024, 9:30 AM

Thêm bài nộp

Nộp tập tin



tập tin

Kích thước tối đa với một tập tin 512 MB, số lượng tập tin đính kèm tối đa:3



Thêm các tập tin bằng cách kéo thả.

Accepted file types:

Bản trình bày Powerpoint .ppt
Bản trình bày Powerpoint .pptx
Bảng tính Excel .xls .xlsx
Tài liệu Word .doc .docx

Lưu những thay đổi

Hủy bỏ

Tìm đến folder cathi đã lưu ở **Bước 5** sau đó upload **lần lượt** 3 file WORD, EXCEL, POWERPOINT lên hệ thống và click “Đăng tải tệp này”

Bộ chọn tệp ×

Recent files

Tải lên một tài liệu

Tập tin riêng tư

Wikimedia

Đính kèm

Choose File No file chosen

Lưu thành

Tác giả

Cán bộ coi thi Phòng 201

Chọn giấy phép ?

Giấy phép không cụ thể

Đăng tải tệp này

Sau khi chọn đủ 3 file WORD, EXCEL, POWERPOINT sau đó chọn “**Lưu những thay đổi**”

Thêm bài nộp

Nộp tập tin

Kích thước tối đa với một tập tin 512 MB, số lượng tập tin đính kèm tối đa:3

Tập tin

DOC PPT XLS

ca1.docx ca1.pptx ca1.xlsx

Accepted file types:

Bản trình bày Powepoint .ppt
Bản trình bày Powerpoint .pptx
Bảng tính Excel .xls .xlsx
Tài liệu Word .doc .docx

Lưu những thay đổi










Hủy bỏ

Giao diện nộp bài thành công

Sửa bài làm

Loại bỏ bài nộp

Trạng thái bài nộp

Trạng thái bài nộp	Đã nộp để chấm điểm						
Trạng thái chấm điểm	Chưa chấm điểm						
Thời gian còn lại	Bài tập đã được gửi sớm 5 Các ngày 11 giờ						
Chỉnh sửa lần cuối	Thứ Hai, 25 tháng 11 2024, 10:13 PM						
Nộp tập tin	<table><tr><td> ca1.docx</td><td>25 tháng 11 2024, 10:13 PM</td></tr><tr><td> ca1.pptx</td><td>25 tháng 11 2024, 10:13 PM</td></tr><tr><td> ca1.xlsx</td><td>25 tháng 11 2024, 10:13 PM</td></tr></table>	 ca1.docx	25 tháng 11 2024, 10:13 PM	 ca1.pptx	25 tháng 11 2024, 10:13 PM	 ca1.xlsx	25 tháng 11 2024, 10:13 PM
 ca1.docx	25 tháng 11 2024, 10:13 PM						
 ca1.pptx	25 tháng 11 2024, 10:13 PM						
 ca1.xlsx	25 tháng 11 2024, 10:13 PM						

Để thay đổi hoặc bổ sung bài nộp thì chọn “Sửa bài làm” và làm tương tự từ **Bước 7**

Sửa bài làm

Loại bỏ bài nộp

Trạng thái bài nộp

Trạng thái bài nộp	Đã nộp để chấm điểm						
Trạng thái chấm điểm	Chưa chấm điểm						
Thời gian còn lại	Bài tập đã được gửi sớm 5 Các ngày 11 giờ						
Chỉnh sửa lần cuối	Thứ Hai, 25 tháng 11 2024, 10:13 PM						
Nộp tập tin	<table><tr><td> ca1.docx</td><td>25 tháng 11 2024, 10:13 PM</td></tr><tr><td> ca1.pptx</td><td>25 tháng 11 2024, 10:13 PM</td></tr><tr><td> ca1.xlsx</td><td>25 tháng 11 2024, 10:13 PM</td></tr></table>	 ca1.docx	25 tháng 11 2024, 10:13 PM	 ca1.pptx	25 tháng 11 2024, 10:13 PM	 ca1.xlsx	25 tháng 11 2024, 10:13 PM
 ca1.docx	25 tháng 11 2024, 10:13 PM						
 ca1.pptx	25 tháng 11 2024, 10:13 PM						
 ca1.xlsx	25 tháng 11 2024, 10:13 PM						