

HƯỚNG DẪN ÔN THI CCCNTT CƠ BẢN

1. HỆ THỐNG ÔN : <http://ontap.ued.vn/>

2. ĐĂNG NHẬP VÀO HỆ THỐNG

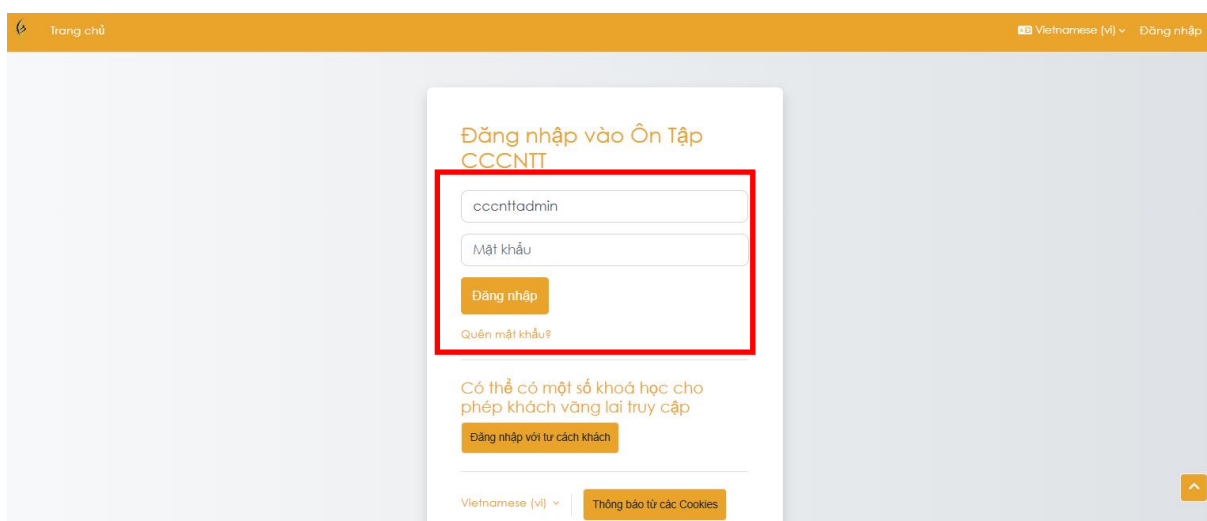
Bước 1: Kích vào Đăng nhập (Log in)



Bước 2: Nhập

Tên tài khoản : mã hồ sơ với Mật khẩu : mã hồ sơ

Lưu ý : bắt buộc thay đổi mật khẩu sau khi đăng nhập lần đầu



Bước 3: Sau khi Đăng nhập xong, trên thanh công cụ chọn **Các khóa học của tôi** → chọn **ÔN TẬP CHỨNG CHỈ CÔNG NGHỆ THÔNG TIN CƠ BẢN**



Các khoá học của tôi

Tổng quan về khóa học


All ▾ Tìm kiếm Sort by course name ▾ Card ▾

CHỨNG CHỈ
ỨNG DỤNG CÔNG NGHỆ THÔNG TIN CƠ BẢN

ÔN TẬP CHỨNG CHỈ CÔNG NGHỆ
THÔNG TIN CƠ BẢN
Danh mục 1

Bước 4: Chọn **BÀI GIẢNG CÁC MODULE** để xem Bài giảng và tải về

▼ **BÀI GIẢNG**

 **BÀI GIẢNG CÁC MODULE**

Bước 5: Chọn **VIDEO BUỔI ÔN** để xem video tương ứng theo từng lớp ôn

▼ **VIDEO BUỔI ÔN**

 VIDEO Lớp ôn số 1

 VIDEO Lớp ôn số 2

Bước 6: Chọn phần **ÔN TẬP TRẮC NGHIỆM**(làm 30 câu trong 20 phút)

Chú ý : Thời gian mở và thời gian đóng bài TRẮC NGHIỆM



Opened: Thứ Hai, 4 tháng 11 2024, 9:22 AM Closes: Chủ Nhật, 1 tháng 12 2024, 5:00 AM

Click **Bắt đầu làm bài**

TRẮC NGHIỆM

Trắc nghiệm Cài đặt Các câu hỏi

Opened: Thứ Hai, 4 tháng 11 2024, 9:22 AM
Closes: Chủ Nhật, 1 tháng 12 2024, 5:00 AM

Preview quiz

Thời gian làm bài: 20 phút
Cách chấm điểm: Lần cao nhất

Bắt đầu làm bài Huỷ bỏ

Bắt đầu làm bài

Time limit
Your attempt will have a time limit of 20 phút. When you start, the timer will begin to count down and cannot be paused. You must finish your attempt before it expires. Are you sure you wish to start now?

Sau khi làm xong chọn **Làm xong** sau đó chọn **Nộp bài và kết thúc**.
(Hết giờ hệ thống tự tắt và tự chấm điểm).

BÀI GIẢNG

BÀI GIẢNG CÁC MOD...

VIDEO BUỔI ÔN

VIDEO Lớp ôn số 1
VIDEO Lớp ôn số 2

ÔN TẬP TRẮC NGHIỆM

TRẮC NGHIỆM

ÔN TẬP THỰC HÀNH

THỰC HÀNH WORD
THỰC HÀNH EXCEL
THỰC HÀNH POWERP...

THI THỬ

THI THỬ TRẮC NGHIỆM
ĐỀ THI THỬ THỰC HÀNH

Quay lại

Thời gian còn lại 0:19:41 An

Câu hỏi 1
Chưa trả lời
Đạt điểm 1.00
Đặt cờ Sửa câu hỏi V1 (latest)

Trong Windows, Nút Reset có công dụng gì?

a. Khởi động máy tính
 b. Nạp HĐH
 c. Khởi động lại máy tính
 d. Tắt máy tính

Câu hỏi 2
Chưa trả lời
Đạt điểm 1.00
Đặt cờ Sửa câu hỏi V1 (latest)

Phương pháp để phòng chống virus máy tính, người dùng cần phải làm gì?

a. Không truy cập Internet để tránh bị virus xâm nhập
 b. Gỡ bỏ những ứng dụng không cần thiết khỏi máy tính
 c. Định kì quét và diệt virus bằng phần mềm diệt Virus
 d. Lưu dữ liệu quan trọng vào ổ đĩa ngoài để tránh bị virus phá hoại

Bảng câu hỏi

1	2	3	4	5	6
7	8	9	10	11	12
13	14	15	16	17	18
19	20	21	22	23	24
25	26	27	28	29	30

Làm xong ...

Bắt đầu một bản xem trước mới

28 Chưa trả lời

29 Chưa trả lời

30 Chưa trả lời

Quay lại bài làm

Thời gian còn lại 0:18:11 An

Phải nộp bài làm này vào lúc Thứ Năm, 7 tháng 11 2024, 4:23 PM.

Nộp bài và kết thúc

Bước 7: Chọn **ÔN TẬP THỰC HÀNH** để tải các bài thực hành và xem video hướng dẫn thực hành

 **ÔN TẬP THỰC HÀNH**

 THỰC HÀNH WORD

 THỰC HÀNH EXCEL

 THỰC HÀNH POWERPOINT

Bước 8: Làm bài thi thử (chú ý thời gian mở)

 **THI THỬ**

 THI THỬ TRẮC NGHIỆM

Opens: Thứ Sáu, 29 tháng 11 2024, 12:01 AM **Closes:** Thứ Bảy, 30 tháng 11 2024, 1:54 PM

 ĐỀ THI THỬ THỰC HÀNH

Bước 9: NỘP BÀI THI THỬ LÊN HỆ THỐNG

 NỘP BÀI THI THỬ

Opened: Thứ Sáu, 1 tháng 11 2024, 12:00 AM **Due:** Thứ Bảy, 30 tháng 11 2024, 12:00 AM

NỘP BÀI THI THỬ

Opened: Thứ Sáu, 1 tháng 11 2024, 12:00 AM

Due: Thứ Bảy, 30 tháng 11 2024, 12:00 AM

Thêm bài nộp

Trạng thái bài nộp

Trạng thái bài nộp	No submissions have been made yet
Trạng thái chấm điểm	Chưa chấm điểm
Thời gian còn lại	Còn lại 22 Các ngày 7 giờ
Chỉnh sửa lần cuối	-
Đăng tải các bình luận.	<p>▶ Các bình luận (0)</p>

Thêm bài nộp

Nộp tập tin

Kích thước tối đa với một tập tin 512 MB, số lượng tập tin đính kèm tối đa: 6



Thêm các tập tin bằng cách kéo thả.

Accepted file types:

- Bản trình bày Powepoint .ppt
- Bản trình bày Powerpoint .pptx
- Bảng tính Excel .xls .xlsx
- Tài liệu Word .doc .docx

Lưu những thay đổi

Hủy bỏ

Bộ chọn tệp

Recent files
✕

Tải lên một tài liệu

Tập tin riêng tư

Wikimedia

Đính kèm

Choose File No file chosen

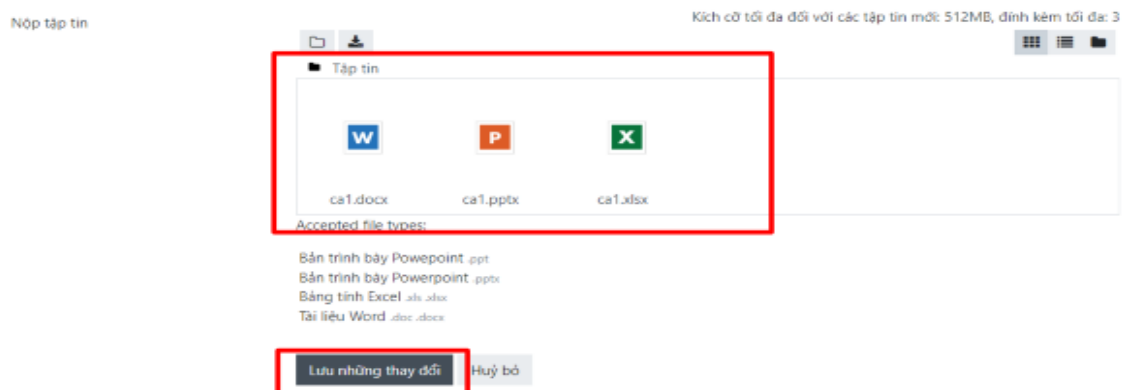
Lưu thành

Tác giả

Chọn giấy phép ?

Đăng tải tệp này

Tìm đến folder đã lưu các bài tập sau đó upload các file lên hệ thống (có thể chọn đồng thời nhiều file) sau đó chọn **“Lưu những thay đổi”**



Giao diện nộp bài thành công

Trạng thái bài nộp

Trạng thái bài nộp	Đã nộp để chấm điểm									
Trạng thái chấm điểm	Chưa chấm điểm									
Thời gian còn lại	5 Các ngày 14 giờ									
Chính sửa lần cuối	Wednesday, 24 August 2022, 9:22 AM									
Nộp tập tin	<table><tr><td></td><td>ca1.docx</td><td>24 August 2022, 9:22 AM</td></tr><tr><td></td><td>ca1.pptx</td><td>24 August 2022, 9:22 AM</td></tr><tr><td></td><td>ca1.xlsx</td><td>24 August 2022, 9:22 AM</td></tr></table>		ca1.docx	24 August 2022, 9:22 AM		ca1.pptx	24 August 2022, 9:22 AM		ca1.xlsx	24 August 2022, 9:22 AM
	ca1.docx	24 August 2022, 9:22 AM								
	ca1.pptx	24 August 2022, 9:22 AM								
	ca1.xlsx	24 August 2022, 9:22 AM								
Đăng tải các bình luận.	▶ Các bình luận (0)									

Sửa bài làm

Loại bỏ bài nộp

Để thay đổi hoặc bổ sung bài nộp thì chọn **“ Sửa bài làm”** và làm tương tự từ **Bước 9**

Trạng thái bài nộp

Trạng thái bài nộp	Đã nộp để chấm điểm									
Trạng thái chấm điểm	Chưa chấm điểm									
Thời gian còn lại	5 Các ngày 14 giờ									
Chính sửa lần cuối	Wednesday, 24 August 2022, 9:22 AM									
Nộp tập tin	<table><tr><td></td><td>ca1.docx</td><td>24 August 2022, 9:22 AM</td></tr><tr><td></td><td>ca1.pptx</td><td>24 August 2022, 9:22 AM</td></tr><tr><td></td><td>ca1.xlsx</td><td>24 August 2022, 9:22 AM</td></tr></table>		ca1.docx	24 August 2022, 9:22 AM		ca1.pptx	24 August 2022, 9:22 AM		ca1.xlsx	24 August 2022, 9:22 AM
	ca1.docx	24 August 2022, 9:22 AM								
	ca1.pptx	24 August 2022, 9:22 AM								
	ca1.xlsx	24 August 2022, 9:22 AM								
Đăng tải các bình luận.	▶ Các bình luận (0)									

Sửa bài làm

Loại bỏ bài nộp

THÔNG TIN HỖ TRỢ

▪ Liên hệ: **Thầy Nguyễn Toàn Quyền: 0916607890**